



rvb[®] Tune



Tune



Tune



Tune

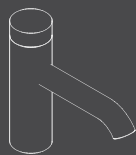
rvb® sa/nv Avenue Général Dumonceaulaan 58 B-1190 Brussels Belgium Tel +32 2 376 00 30 Fax +32 2 332 08 54 info@rvb.be www.rvb.be



Tune



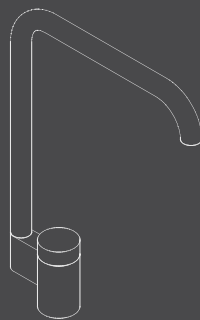
4595.11.33



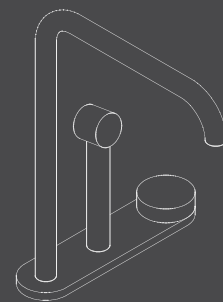
4595.11.10



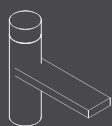
4595.11.12



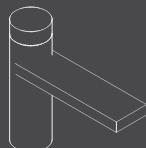
4595.11.01



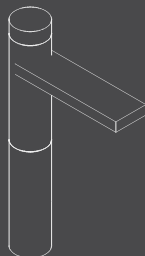
4595.11.28



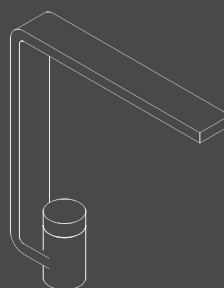
4695.11.33



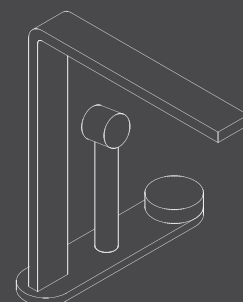
4695.11.10



4695.11.12



4695.11.01



4695.11.28

4595.11.33 - Robinet de lave-mains. Fontein kraan. Washbasin tap.

4595.11.10 - Mitigeur lavabo. Eéngreepsmengkraan wastafel. Single lever washbasin mixer.

4595.11.12 - Mitigeur lavabo, modèle haut. Eéngreepsmengkraan wastafel, hoog model. Single lever washbasin mixer, high model.

4595.11.01 - Mitigeur cuisine, bec mobile. Eéngreepsmengkraan keuken, draaibare uitloop. Single lever kitchen mixer, swing spout.

4595.11.28 - Mitigeur cuisine, douchette, inverseur automatique et bec mobile. Eéngreepsmengkraan keuken, handdouchette met drukknop, automatische omschakelaar en draaibare uitloop. Single lever kitchen mixer, handshower with pusher, an automatic reverser and swing spout.

4595.11.50 - Mitigeur lavabo mural à encastrer sur plaque. Inbouw ééngreepsmengkraan voor wandmontage op plaat. Concealed wall-mounted single lever washbasin mixer with cover plate.

4596.11.50 - Mitigeur lavabo mural à encastrer sur rosaces. Inbouw ééngreepsmengkraan voor wandmontage op rozetten. Concealed wall-mounted single lever washbasin mixer with rosettes.

4595.11.70 - Batterie bain-douche, thermostatique, robinet d'arrêt, inverseur et douchette. Inbouw bad-douche mengkraan, thermostaat, afsluitkraan, omschakelaar en handdouchette.

Concealed bath and shower set with thermostat, valve, reverser and handshower.

4595.11.71 - Batterie bain-douche murale à encastrer, thermostatique, robinet d'arrêt, inverseur et douchette. Inbouw bad-douche mengkraan voor wandmontage, thermostaat, afsluitkraan, omschakelaar en handdouchette. Concealed wall-mounted bath and shower set with spout, thermostat, valve, reverser and handshower.

4595.11.72 - Thermostatique douche à encastrer avec un robinet d'arrêt. Inbouw douche thermostaat met één afsluitkraan. Concealed shower thermostat with a valve.

4595.11.73 - Thermostatique douche à encastrer avec 2 robinets d'arrêt. Inbouw douche thermostaat met 2 afsluitkranen. Concealed shower thermostat with 2 valves.

4595.11.75 - Thermostatique douche à encastrer avec un robinet d'arrêt et inverseur 3 sorties. Inbouw douche thermostaat met één afsluitkraan en één omschakelaar 3 uitgangen. Concealed shower thermostat with a valve and a diverter 3 ways.

8027.11.57 - Set douche à main avec flexible, support et coude de raccordement. Set handdouchette met slang, houder en haakse uitlaat. Set handshower with flexible, holder and elbow outlet.

4595.11.74 - Thermostatique douche à encastrer avec 2 robinets d'arrêt et douchette. Inbouw douche thermostaat met 2 afsluitkranen en handdouchette. Concealed shower

thermostat with 2 valves and handshower.

4595.11.76 - Thermostatique douche à encastrer avec un robinet d'arrêt et un inverseur 3 sorties et douchette. Inbouw douche thermostaat met één afsluitkraan en één omschakelaar 3 uitgangen en handdouchette. Concealed shower thermostat with a valve and a diverter 3 ways and handshower.

4695.11.51 - Mitigeur lavabo Cascade monotrou mural à encastrer. Eéngats ééngreepsmengkraan Waterval voor wandmontage. Single hole wall-mounted single lever washbasin mixer Waterfall.

8020.11.32 - Douchette latérale orientable. Beweegbare zijdouchette. Body shower.

8020.11.77 - Douche de tête Ø200 mm anticalcaire orientable avec bras. Beweegbare hoofddouchette Ø200 mm met anti-kalksysteem, met arm. Shower arm with anti-limescale shower head Ø200 mm.

45-- ref. : Flux rond. Ronde waterstroom. Round flow.

46-- ref. : Flux cascade. Cascade waterval. Waterfall flow.

Finitions - Uitvoeringen - Finishes

Chrome : ref. ----.11.--

Black chrome : ref. ----.29.--

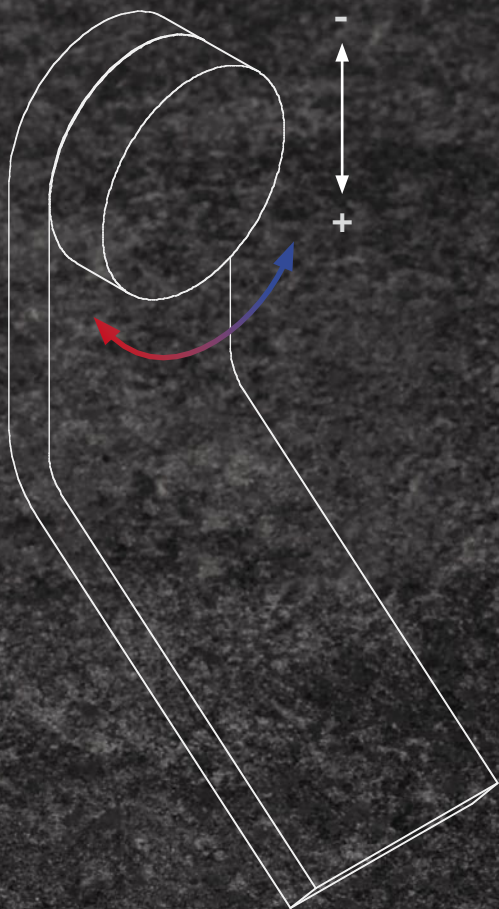
Pure white : ref. ----.26.--

Brushed chrome : ref. ----.12.--

Gold : ref. ----.21.--

Nickel mat : ref. ----.25.--

Tune



Tune est un nouveau système de robinet conçu par l'architecte designer Alain Berteau. Un design exclusif caractérisé par un bouton de réglage précis et confortable. Une interface pour contrôler l'eau de façon instinctive et économe. Une collection très complète, des solutions élégantes et intégrées adaptées à toutes les situations. Disponible en chrome, black chrome, et pure white, autres finitions sur demande. Tune est un produit fabriqué par rvb®, une référence en matière de qualité et de service.

Tune is een nieuw kranensysteem ontworpen door de Architect-Designer Alain Berteau. Een exclusief design gekarakteriseerd door een precieze en comfortabele regelknop. Een interface om instinctief en economisch de controle over het water te beheersen. Een totale collectie, elegante en geïntegreerde oplossingen aangepast aan alle mogelijke situaties. Beschikbaar in chroom, zwartchroom en puur wit. Andere afwerkingen op aanvraag. Tune is een product ontwikkeld door rvb®, een referentie op het gebied van kwaliteit en service.

Tune is the new faucet system from award-winning architect designer Alain Berteau. An exclusive design with a distinctive, precise control button. An innovative interface for easy eco-friendly water management. Tune is a full range of elegantly integrated solutions. Available in chrome, black chrome and pure white, other finishes on request. Manufactured in Belgium, by rvb®, a reference in quality and service.



rvb® sa/nv

Avenue Général Dumonceaulaan 58
B-1190 Brussels Belgium

Tel +32 2 376 00 30

Fax +32 2 332 08 54

info@rvb.be

www.rvb.be